

CODYSON 2800



CD 2800

Ультразвуковой очиститель

Руководство по эксплуатации



- Внимательно ознакомьтесь с инструкцией до начала эксплуатации
- Сохраните данную инструкцию

Вибрация мощного раствора, вызванная сверхзвуковыми волнами, чистит пыль и грязь на поверхности

Особенности:

35ват чистой сверхзвуковой силы

42,000 энергетический цикл волны

Тихая, полупроводниковая схема

Автоматическое выключение через 3 минуты.

СПЕЦИФИКАЦИИ

Название	Ультразвуковой очиститель	Питание	AC100 В - 50/60 Гц, 26 Вт AC100-120 В - 60Гц, 35 Вт AC220 - 240 В, 50 Гц, 50Вт
№	CD - 2800		
Габариты	20 x 12.5 x 14 см	Настройка времени	3 минуты
Размер контейнера	600 мл	Вес	780 г

Важные меры безопасности

- Внимательно ознакомьтесь с инструкцией до начала эксплуатации



ОПАСНОСТЬ- снизить риск поражения электрическим током

1. Всегда извлекайте устройство из розетки сразу же после использования.
 2. Не используйте устройство во время водных процедур
 3. Не размещайте устройство там, где оно может упасть в воду или другую жидкость
 4. Не прикасайтесь к устройству, если оно упало в воду, сразу же выдерните шнур из розетки.
 5. Устройство может выключиться из-за перебоев сети или э/м интерференции.
- В таком случае, его нужно сразу же перезапустить и затем, следовать инструкциям , необходимым для нормальной работы.



ПРЕДУПРЕЖДЕНИЕ - Для сокращения риска пожара, электрошока или причинения вреда здоровью.

1. Не оставляйте устройство без присмотра, когда оно включено в розетку.
2. Необходим строгий надзор, когда устройство находится/используется рядом с детьми или инвалидами.
3. Используйте данное устройство только для целей, описанных в данном руководстве. Не используйте другие устройства, не рекомендованные производителем.
4. Никогда не используйте данное устройство, если в нем поврежден провод или вилка, или если оно работает со сбоями, или если его роняли или повреждали, или оно находилось в воде. Обратитесь за ремонтом в сервисный центр.
5. Держите провод вдали от нагревающих поверхностей.
6. Никогда не используйте устройство, если находитесь в сонном состоянии.
7. Никогда не вставляйте инородные предметы в отверстия на устройстве или шланги.
8. Данное устройство не предназначено для использования лицами с физическими, психическими и физиологическими расстройствами, а также лицами без опыта и знаний по использованию данного устройства (если не проводилось ознакомление с инструкцией по эксплуатации лицами, ответственными за их безопасность).

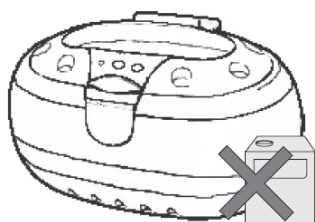
Приминение

Ювелирные украшения	Очки и часы	Принадлежности
		
<p>Ожерелья, кольца, сережки, браслеты и т.д</p>	<p>Очки, солнцезащитные очки, цепочки для часов, водонепроницаемые часы</p>	<p>Электробритвы, лезвия, зубные принадлежности, расчески, зубные щетки и т.д</p>

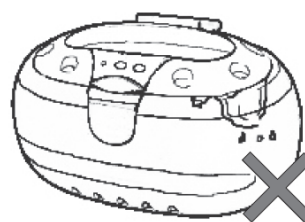
Канцелярия	Металлические предметы	Столовые приборы
		
<p>Перьевые ручки, шрифтовые головки, и т.д.</p>	<p>Детали часов, старинные монеты, значки, клапаны, насадки</p>	<p>Ручки, рукоятки</p>

Предупреждение

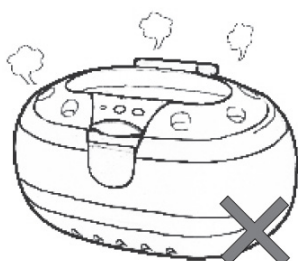
Не используйте для очищения устройства органические растворители, растворители, абразивные вещества.



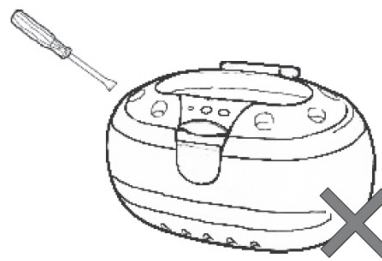
До начала очищения, заполните контейнер водой, иначе он может быть поврежден.



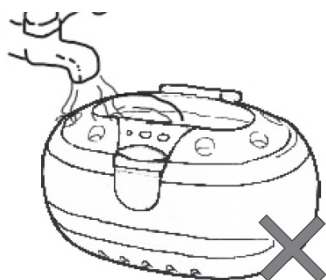
Запрещено промывать все устройство водой, есть угроза электрошока.



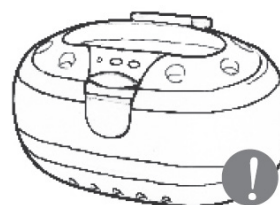
Не добавляйте слишком много воды, не давайте ей перелиться.



Ремонт должен проводиться только официальным представителем сервиса.



Повтор рабочего цикла может усилить эффект очищения, интервал должен быть дольше чем 5 минут.




Не закрепленные элементы декора могут утратиться во время очищения.

Не закрепленные части также могут столкнуться с этой проблемой.

Не опускайте в воду часы, если они не водонепроницаемые.

Чертеж устройства и применение.



Выкл

Вкл

Индикатор рабочего состояния
(при работе горит красный цвет)

Индикатор питания
(если включено, горит синий цвет)

Окно наблюдения

Верхняя крышка

Внешняя оболочка

Контейнер из нержавеющей
стали

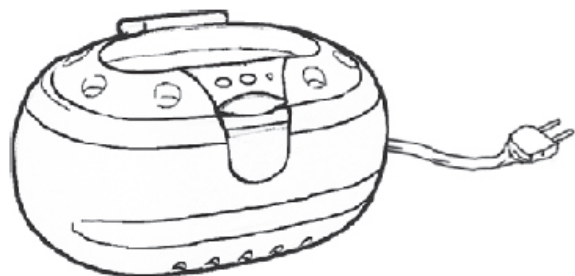
Плата

Датчик

Вилка розетки и провод

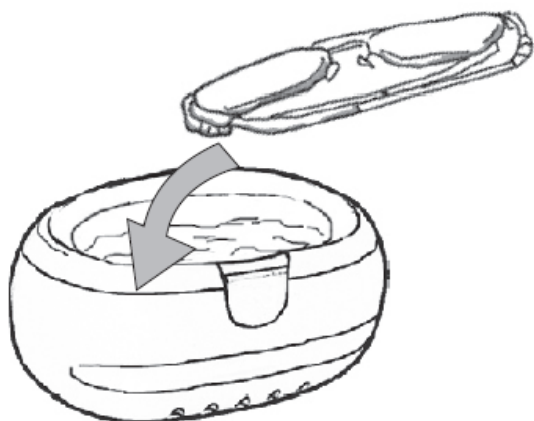


Руководство по эксплуатации



1. Откройте верхнюю крышку, опустите предмет в контейнер, затем наполните его водой (вода должна покрыть предмет, но не превысить максимальную отметку)

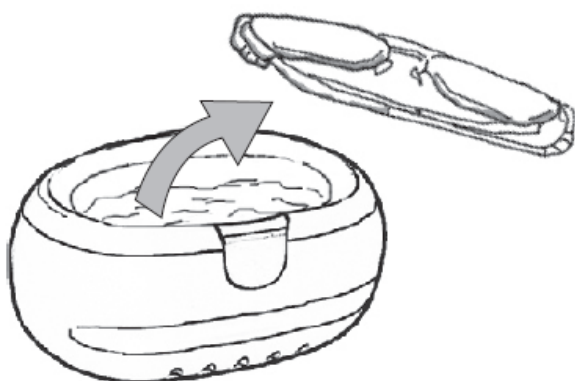
Работа с устройством без воды может повредить устройство!



2. Закройте крышку. Подключите устройство к источнику питания. Синяя лампочка на внутренней крышке будет гореть.

3. Нажмите кнопку Вкл для запуска процесса очистки, загорится красный индикатор на верхней крышке.

Во время процесса очистки вы услышите звук зуммера. Наличие этого звука свидетельствует о том, что устройство работает нормально.



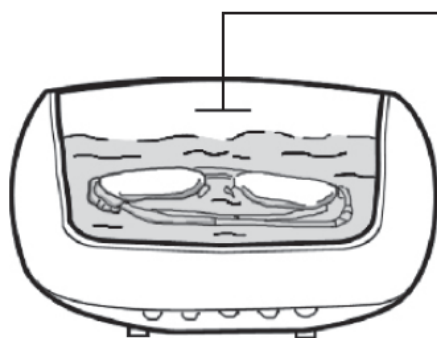
4. Через три минуты, очищение прекратится автоматически, и красная лампочка погаснет. Или нажмите на кнопку Выкл. Для нового цикла очистки, повторите весь вышеуказанный процесс.

5. Когда очищение закончено, отключите питание. Откройте крышку, извлеките предмет и слейте воду.

Методы очищения

3 метода очищения для этого устройства
(в различных ситуациях)

Общее очищение



Критическая отметка


Используйте обычную воду для очищения (вода должна покрыть предмет, но не превысить критическую отметку).

Усиленное очищение



Используйте специальное моющее средство для особо сильных загрязнений. Добавьте около 5 мл детергента в воду, это усилит очищение.

Частичное очищение



Большие предметы очищайте по частям, как показано на рисунке.

Руководство пользователя



1. Не оставляйте предметы после очищения в контейнере.

2. До того, как слить воду, отключите питание.

3. Почистите контейнер с водой после использования (особенно, после использования детергента)

4. Протрите контейнер сухим полотенцем.

Запрещается мыть все устройство водой из-за угрозы электрошока.

5. Держите устройство в сухом и прохладном месте.

6. Любой ремонт должен проводиться только официальным представителем, в сервисном центре, указанном в нашей гарантийной книжке.



АВТОРИЗИРОВАННАЯ СЕРВИСНАЯ СЛУЖБА В РОССИИ

119571, Москва, Ленинский пр-т, 156.
Тел.: +7 (495) 438-7167, +7 (495) 434-4601, добавочный 229.
Телефон горячей линии для клиентов: +7 (965) 310-3820
Факс: +7 (495) 434-1020
E-mail: unident.service@unident.net, unident@unident.net
www.unident-online.ru